

Herbstlager 2010


Wir wollen dieses Mal auf unserem eigenen Gelände ein Herbstlager machen und unser Gelände dabei auf Stand bringen.

Geplant ist:

- Beginn am Donnerstag, dem 21.10.
 - Pfadfinder und Jungpfadfinder „Wildschweine“: 14.00 Uhr (hw)
 - Jungpfadfinder „Blaue Defender“ und Wölflinge: 14:00 Uhr (mm/jm)
- Ende:
 - Pfadfinder und Jungpfadfinder „Wildschweine“: Samstag, 23.10., 16.00 Uhr (hw)
 - Jungpfadfinder „Blaue Defender“ und Wölflinge: Samstag, 23.10., 16.00 Uhr (mm/jm)
- Kosten

Vorschlag: Da es ein Arbeitseinsatz für den Stamm werden soll sollten die Kosten aus der Stammeskasse getragen werden (ist das möglich?) Ja, machen wir so. (jm)

Budget Küche? Budgetschätzung (siehe Essenplan) macht auch die Stammeskasse. Budget Bauwagen? (hw) Sehen wir, wenn wir einen Überblick über die Spenden haben. (jm)
- Küchenteam? - 1 LeiterIn + Leute aus den Gruppen? Eigenes Küchenteam? (hw)
- „Beischaff“- und „Wegschaff“-Team? - 1 LeiterIn + freie Leute aus den Gruppen? (Bedarf zusammentragen und gut planen, Baumaterial und Lebensmittel, nicht ständig kaufen gehen)

(hw) Wer weiß? „in some ways shopping is better than working“ 

LeiterInnen

- Helmut
- Rudi (tatsächlich erst ab Freitag)
- Monika (muss Freitag früh arbeiten und Samstag früh)
- Jörg
- Maria
- Hans Michael
- Susanne Neuberger
- Bobby (ab Freitag Mittag bis Samstag Mittag)

Küchenteam / Grillunterstützung

Menüvorschlag Donnerstag

Abendessen machen die Leiter: Wurst und Brötchen (Käse-, Rost- und Rindsw.) Salate als

Elternspende Kosten: ca. 60 EUR

Grillgut besorge ich bei Schwamm und ich bringe Baguette mit. (stavo)

Menüvorschlag Freitag

Frühstück machen die Pfadis: Brötchen, Butter, Nutella, Marmelade, Käse, Kaffee, Tee, Milch, Kakao
Kosten: ca. 35 EUR

Frühstückszutaten sind schon alle beschafft und im Pfadikeller eingelagert.

Brot und Brötchen für den Tag sind beim Bäcker Becker in Brebach bestellt und müssen nur abgeholt werden.

Mittagessen machen die Wölflinge: Kürbiscremesuppe mit Bauernbrot (als Abfallprodukt von Maria´s Kürbisschnitzaktion) Kosten: ca. 40 EUR

Abendessen machen die Wildschweine: Spiralnudeln mit Hackfleischsoße Kosten: ca 35 EUR
nach der Stammesversammlung: Tschai, Kabberkram evtl. Stockbrot Kosten: ca 20 EUR

Menüvorschlag Samstag

Frühstück machen die Wölflinge: Brioche, Brot, Butter, Nutella, Marmelade, Käse, Kaffee, Tee, Milch, Kakao
Kosten: ca. 35 EUR

Frühstückszutaten sind schon alle beschafft und im Pfadikeller eingelagert.

Brot und Brötchen für den Tag sind beim Bäcker Becker in Brebach bestellt und müssen nur abgeholt werden.

Mittagessen machen die Defender: Laucheintopf „leistungsgesteigert“ mit Bauernbrot Kosten: ca. 40 EUR

Obst und was die Natur noch hergibt als Zwischenmahlzeit. Da wir noch einiges im Keller haben denke ich, dass wir mit ca 270-300 EUR durch sind.

offene Punkte (wer macht was?)

Mittagessen Freitag

Beschaffung der Zutaten

Für die Stammesversammlung am Freitag

Stockbrotteig machen, Getränke für den gesamten Zeitraum beschaffen (außer Tee, davon haben wir reichlich)

Spendenbox besorgen mitbringen oder basteln (ich hab vor, die Eltern um eine Spende anzuhalten)

Anmeldungen

Rover

- Alexander Benn

Pfadfinder

- Rebecca Fehrenbach
- Katarina Willems
- Yannick Jager
- Lea Müller (Pflichtveranstaltung als Stavo-Tochter - Spaßje)
- Yannis Edinger
- Erik Herbst

(Lara Reich hat abgesagt)

Jungpfadfinder "Wildschweine"

- Jonas Jager
- Thomas Barthel (muss aber Donnerstag abends nach Hause, kommt am Freitag vormittag wieder)
- Alex Clarenbach
- Marco
- Daniel Mempel kommt zwischendurch. Evtl auch zur Überachtung. Muss wegen gebr. Arm noch zum Chirurgen.

fraglich:

* Luca (will angeblich nicht mehr kommen, ist aber noch nicht bestätigt...)

Julius und Madeleine sind in den Ferien nicht da.

Jungpfadfinder "Blaue Defender"

- Leon Neuberger
- Moritz Miodek
- Mark Schalberger
- Claudio Geil (ist erkrankt, fällt evtl. aus)
- Jan Moritz Schneider
- Florian Willinger
- Nico Weirich
- Max Arend
- Alex Nick
- Michael Busse
- Arnold Solbach
- Patrick Schäfer
- Lutz Rothgerber

Wölflinge

- Jennifer Kramlinger
- Aylin Yilmaz
- Melisa Yilmaz
- Lea Solbach

- David Müller
- Philipp Dausend
- Alexander Wagner

Insgesamt 40 Personen, Rezepte für ca. 10 % mehr(Vielfraße!!) einplanen.

Programm

Pfadfinder und Jungpfadfinder "Wildschweine"

[Planungsschema](#)

Donnerstag:

14.00 - Plan erstellen

Teams bilden

Arbeitseinsatz am Bauwagen (ca 2. Std.)

Pause

Besprechung (wie war es, wie geht es weiter,...)

Arbeitseinsatz

Freitag:

Plan besprechen und Aufgaben verteilen

Arbeitseinsatz am Bauwagen (ca 2. Std.)

Pause

Besprechung (wie war es, wie geht es weiter,...)

Arbeitseinsatz

Mittagspause

weiter wie vormittags...

Samstag:

spätes Frühstück

gemütlicher Ausklang mit Aufräumen

bei Bedarf weiterer Arbeitseinsatz (Bauwagen soll benutzbar werden)

Mittagspause einplanen

Ende um 16.00 Uhr

(hw)

Jungpfadfinder "Blaue Defender"

Donnerstag :

Schlafplatz vorbereiten, je nach Wetter Zeltaufbau.

Grill/Feuerstelle ist fertiggestellt und das Kreuz ist fertig betonierte.

Sitzgelegenheiten rund um die Feuerstelle aufbauen und restliches Brandholz von alter Hütte zum Lager bringen.

Dreibeinbau und Grillfeuer vorbereiten.

Nach dem Abendessen: Nachtwanderung um den Halberg und Ork-Einsatz (ab 19:30 Uhr ist es schon dunkel)


Freitag:

Nach dem Frühstück Holzlager fertigstellen und das Holz sägen und spalten.

Restliche Betonplatten als Tritte bis zum Holzlager einbringen.

Den Müll aus den zwei großen Betonkübel entsorgen und die Kübel an geeigneter Stelle dauerhaft aufstellen.

Die Kübel mit den Resten des Erdhaufens befüllen und ggf. bepflanzen. Dann Teilnahme am

Wettbewerb: „Unser Dorf soll schöner werden“ 

Samstag:

Nach dem Frühstück - -

hms

Wölflinge

Donnerstag: Schlafplatz vorbereiten, je nach Wetter Zeltaufbau und Wäschesäcke nähen.

Nach dem Abendessen: Nachtwanderung um den Halberg (ab 19:30 Uhr ist es schon dunkel)

Freitags : nach dem Frühstück Kürbisschnitzen und Kürbissuppe als Mittagessen vorbereiten.

Die Kürbisgesichter sollen abends als Deko fürs Lager und die Stammesversammlung dienen.

Nachmittags: Schwimmbadbesuch („Blau“ in IGB)

Vorbereitungen für Stammesversammlung

Samstags : Frühstücksvorbereitung durch Wölflinge, Ausrüstung sichten, Rucksack richtig packen lernen.

Danach Abbau und Aufräumen, Spiele und gemütlicher Ausklang.

(MM)

Vorschlag für Zeitplan

Zeit	Donnerstag	Freitag	Samstag	Sonntag
Frühstück		8.00	spät	
Gruppenprogramm		9.00	spät	
Mittagessen		13.00	13.00	
Gruppenprogramm	14.00	14.00	14.00	
Abendessen	18.00 Uhr Grillen + Salatspenden	18.00		
Abend	Lagerfeuer Spiele ...	19.30 Stammesversammlung (in der Kirche)		

(hw)

Übernachtung

Zelte:

(Problem ist, dass weiße Zelte nicht mehr richtig trocknen)

drinnen: Pfadfinder, Jungpfadfinder „Wildschweine“
Pfarrheim und Jugendkeller

Vorschlag für drinnen:

kleiner Pfarrheimsaal: Wölflinge + Leiterin

großer Pfarrheimsaal: Jungpfadfindergruppen und Pfadfinder (Jungen)

Blaue Defender auf der Bühne

Wildschweine auf einer Seite

Pfadfinder auf der anderen Seite

Leiter (wo Platz ist)

Essplatz berücksichtigen (in der Mitte)


Pfadfinderraum: Pfadfinderinnen

Messdieneraum: restliche LeiterInnen

(hw) Idee :

wer auch bei schlechten Wetter draussen pennen will, könnte aus dem Altmaterial Kröten bauen, keine Probleme mit der Reinigung, jeder der Material benutzt reinigt es zu hause und bringt es wieder in der nächsten GST. Rucksack etc. / Material wird in den Räumen gelagert, d.h. nur Matte und Schlafsack werden ev. schmutzig.

Entscheidung Zelte oder drinnen nach Wetterlage 2 Tage vorher treffen, auch die Räume müssen

anschließend sauber verlassen werden!! (P.s. ich will Pfadfinder sein und Penne drausen  HMS

offene Punkte (wer kümmert sich drum?)

Reinigungsplan für die Toiletten im Pfarrheim und Pfadfinderkeller erstellen

Prüfung ob genügend Besen, Eimer, Putzlappen und Schrubber verfügbar sind

Wo wird unser Geschirr gespült? Im Pfarrheim oder in Spülwannen?

Müllentsorgung

Arbeiten am Bauwagen

- Fenster und Tür (Lara und Katarina)
- Wände (Lea und Rebecca)
- Boden (Yannick J. und Eric)
- Dach
- Treppe
- Stütze

Außerdem

- Bierzeltgarnituren abschleifen und streichen

(hw)

Material

- PVC-Boden
- Spachtelmasse für Holz
- Lack für die Wände (Farbe?)
- Bauschaum (Helmut)
- Blech für über der Seitentür
- Blech zum Verriegeln des Fensters (o.ä.)
- Riegel für Außenladen
- Material für Schuhregal (Holz, Schrauben,...)
- Lappen, Putzmittel, Eimer,...
- Schleifpapier, Schwingschleifer (Helmut), Verlängerungskabel (Helmut)
- Ofen → Helmut: habe alten Küchenherd im Keller stehen
- Ofenrohr
- Lack für Bierzeltgarnituren?

(hw)

Materialspenden/-unterstützung

Praktiker Saarbrücken 0681/839080

stellv. Marktleiterin Fr. Groß prüft was Sie abgeben kann und ruft zurück.

Hornbach Saarbrücken 0681/841100

Hr. Karnstedt Mörtel und Zement in jedem Fall. Das zugesagte Material wird evtl. nicht mehr benötigt deshalb bitte klären was alternativ möglich ist.

Globus Baumarkt Völklingen

stellv. Marktleiter Hr. Lessmeister hat Material im Wert von 100 EUR zugesagt.

Achtung: Das ist euer Joker. Da solltet ihr nur das nehmen, was ihr bei den anderen nicht bekommen habt.

HELA Saarterassen 0681/958280

nix geschenkt aber wir bekommen Sonderkonditionen.

Kallenbach Raumausstatter 0681/872688

Wurde noch nicht angefragt

Metall Brach 0681/968050

Abgeckblech für Seitentür Bauwagen

Raab Karcher, Sbr-Güdingen

stiftet die Steine zum Abstützen des Bauwagens (32 Stück)

Auftragsnummer #302217 nennen, aufladen und nach Brebach bringen !!!!!

Ansprechpartner: Herr Schneider

(lea,katarina,stavo)

- Helmut, Rudi und Monika: bitte Spendenquittungen vorbereiten (evtl. blanko), Fa. Kallenbach kontaktieren, und die Abholung koordinieren.

Schlechtwetterprogramm

- Arbeiten im Bauwagen sind bei jedem Wetter möglich
- ein Teil geht ins Schwimmbad, die anderen arbeiten drinn: Gruppenraum gründlich putzen, Bierzeltgarnituren abschleifen,...

(hw)

From:

<http://dpsgbrebach.de/> - **dpsg Stamm Brebach**

Permanent link:

http://dpsgbrebach.de/doku.php?id=herbstlager_2010&rev=1287585241

Last update: **2016/06/16 16:32**

